

See DoP

- * IT_ Larghezza anta mm.
 EN_ Door width mm.
 FR_ Largeur de porte en mm.
 DE_ Türbreite in mm.
 RU_ Ширина двери мм.
 ES_ Ancho de la puerta mm.
 PT_ Largura da porta mm.

- IT_ A 2 Cerniere
 B 3 Cerniere simmetriche
 C 3 Cerniere asimmetriche
 D 4 Cerniere

- EN_ A 2 Hinges
 B 3 Symmetrical hinges
 C 3 Asymmetrical hinges
 D 4 Hinges

- FR_ A 2 Paumelles
 B 3 paumelle, montage symétrique
 C 3 paumelles, montage asymétrique
 D 4 Paumelles

- DE_ A 2 Bänder
 B 3 symmetrisch angeordnete Bänder
 C 3 asymmetrisch angeordnete Bänder
 D 4 Bänder

- RU_ A 2 петли
 B 3 симметричных петли
 C 3 ассиметричных петли
 D 4 петли

- ES_ A 2 Bisagras
 B 3 Bisagras simetricas
 C 3 Bisagras asimetricas
 D 4 Bisagras

- PT_ A 2 Dobradiças
 B 3 Dobradiças simetricas
 C 3 Dobradiças asimetricas
 D 4 Dobradiças

IT_ Altezza porta 2100 mm; per H. > 2100 o per utilizzi con chiudiporta, consultare attentamente l'approfondimento tecnico.

EN_ Door height 2100 mm; for H. > 2100 or for doorclosers devices please read carefully the technical guidelines.

FR_ Hauteur de porte 2.100 mm; pour portes > 2100 ou pour ferme-portes, consulter les informations techniques détaillées.

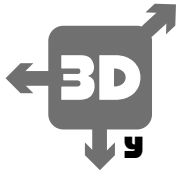
DE_ Türhöhe 2.100 mm; für H. > 2100 oder bei OTS, konsultieren Sie bitte die technischen Informationen.

RU_ Высота двери 2100 мм; для высоты > или дверей с доводчиком пожалуйста, Пожалуйста, внимательно ознакомьтесь с техническими рекомендациями.

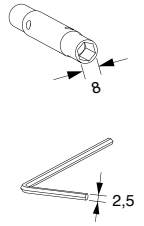
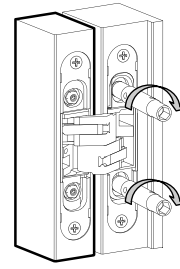
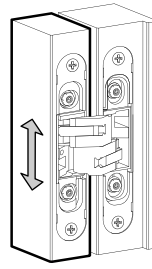
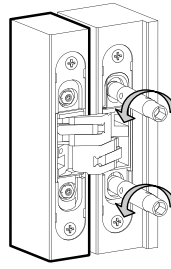
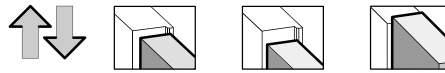
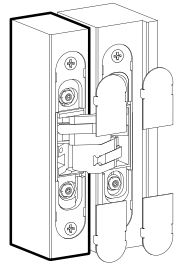
ES_ Altura puerta 2100 mm; para H. > 2100 o para usos con cierrapuertas, consultar la información técnica detallada.

PT_ Altura da porta 2100 mm; para H. > ou para usos com mecanismo fechaporta, favor consulte as informações técnicas detalhadas.





- 2,5 mm
+ 2,5 mm



- 1 mm
+ 1 mm

